

VISION PLUS 簡単ガイド



●ラウンドを始めよう

- 始め方
- 初心者や女性も楽しめるおすすめ設定
- おすすめコース
- 国内コース一覧
- プレー画面（ラウンド）
- プレー画面（練習場）

●必見、スコアアップの秘訣！

- 距離計算で完璧なコースマネジメント
- パットを制する者がゴルフを制する

●アプリ利用方法

ラウンドを始めよう！

●STEP 1 プレイヤー設定／ログイン



ティー位置、ティーの高さ、難易度を設定！
シミュレーターに表示されている番号を
アプリで入力して簡単にログイン、
プレイ設定・データを保存！

プレイヤーごとにティー位置、ティーの高さ、難易度など
好みの設定をすることができます。
さらに、ログインカードを使用すると、
スイング動画はもちろん様々なプレイデータを自動保存。
※ログインカードの取扱いについては店舗スタッフにお訪ねください。

●STEP 2 モード選択



みんなでラウンド
→ Stroke
大会に参加
→ GLF
集中練習
→ 練習場

一般的なプレイ方式のストロークを始めに、
マッチ、フォアサム、新ペリアなど8種類のモードがあります。
大会は「GLF」、練習場は右下の「練習場」を選択してください。

●STEP 3 コース選択



地域など
条件でしばって
簡単検索！

「地域別コース」より、日本やGOLFZON（仮想コース）など
地域でコースをしばりこんで、選ぶことができます。
他には、新規・イベント、人気、ビギナー向けで簡単検索可能！

初心者や女性も楽しめるおすすめ設定

初心者

ティー位置 **ホワイト** ▼
難易度 **ビギナー** ▼

ティー位置 ホワイト または ゴールド
難易度 ビギナー

女性

ティー位置 **レッド** ▼
難易度 **アマチュア** ▼

ティー位置 レッド
難易度 レベルによる

人気 No.1コース!

ラベCC

(ライフ ベスト)
Life Bestを狙える仮想コース



打ちすぎ防止の傾斜があるホールも!



「風 風 風」「運命の分かれ道」など各ホールに冠されたホール名が示す通り、仮想空間だからこそ実現できるレイアウト。岩場の狭い穴を通すか迂回するか? ゴルフレベルに合わせた挑戦が可能です。

Tips

難易度の違い

プレイヤーのゴルフレベル別に合わせて難易度を個別に設定できます。様々なレベルの方が一緒にラウンドしても楽しくゴルフができるようになりました!



	ビギナー	アマチュア	プロ	ツアー ※VISION限定
対象者	初心者	初中級者	中上級者	上級者
飛距離補正	最大 +100yd	飛距離 +10%	なし	若干減少
曲がり補正	全てストレート	曲がり幅 -20%	なし	なし
パッティング補正	あり	あり	なし	難易度アップ

※ビギナーのみ
各種ランキング、リプレイ、イベントモード対象外

おすすめコース

PGMゴルフリゾート沖縄



開放感に満ち溢れた18ホール

青木功プロの改造監修により、より戦略性が高まったチャンピオンコースです。

太平洋クラブ・御殿場コース



名実共に日本を代表するゴルフコース

世界的名設計家リース・ジョーンズ設計×松山英樹プロ監修
日本が世界へ誇る国際水準のトーナメントコースに。
三井住友VISA太平洋マスターズ開催コース

川奈ホテルGC・富士コース



自然の地形を活かした手作りのコース

富士コースはアリソン氏の設計により、バンカーとホールが自然の地形を生かして巧みに造られております。
フジサンケイレディースクラシック開催コース

● 憧れのコースに挑戦～セントアンドリュース/オールドコース～

ゴルフの聖地とも呼ばれており、全英オープン、全英女子オープンの開催実績を持つ名門ゴルフ場。
数々の名物ホールを有するコースですが、その中で最大の名物ホールは17番ホール。第1打はコース内にあるホテルを越えて打たなければいけません。



● 初搭載！～完全仮想コースを楽しもう～

完全仮想コースを初搭載！仮想だからこそ実現できるユニークなコースはゴルフレベルを問わず楽しめます！



東京仮想コース




パンドラCC


国内コース一覧

日本64コース ※全252コース ※2023年 11月現在

四国

高知県
土佐カントリークラブ
Kochi黒潮カントリークラブ 


九州

大分県
別府ゴルフ倶楽部 鶴見コース 

佐賀県
若木ゴルフ倶楽部 



長崎県
バサー・ジュン海アイランドGC

宮崎県
青島ゴルフ倶楽部 


熊本県
熊本空港カントリークラブ 

鹿児島県
祁答院ゴルフ倶楽部 

沖縄

ザ・サザンリンクスゴルフクラブ 
PGM ゴルフリゾート沖縄 

関西



滋賀県
瀬田ゴルフコース 北コース 


奈良県
万寿ゴルフクラブ

京都府
レイクフォレスト：ザ・センチュリー

大阪府
太子カントリー

兵庫県
山の原ゴルフクラブ
神戸バインウッズゴルフクラブ

小野東洋ゴルフ倶楽部 
サンロイヤルゴルフクラブ 

マスターズゴルフ倶楽部
ライオンズカントリー倶楽部 

中国



鳥取県
大山ゴルフクラブ


広島県
リージャスクレストゴルフクラブ ロイヤル 

中部

石川県
片山津ゴルフ倶楽部片山津ゴルフ場 


山梨県
鳴沢ゴルフ倶楽部 

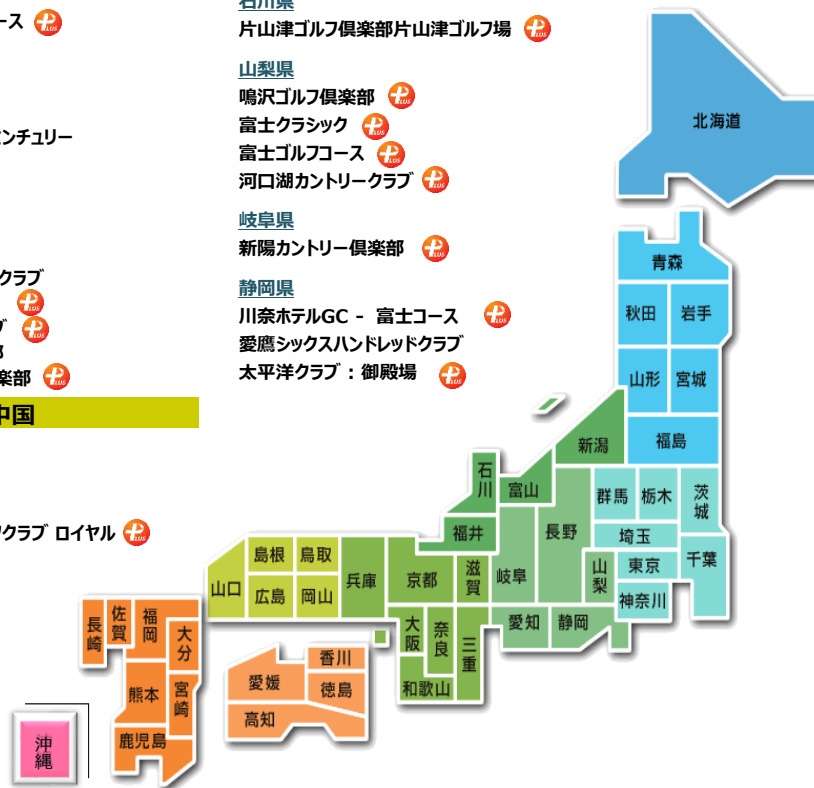
富士クラシック 
富士ゴルフコース 

河口湖カントリークラブ 






岐阜県
新陽カントリー倶楽部 

静岡県
川奈ホテルGC - 富士コース 

愛鷹シックスハンドレッドクラブ
太平洋クラブ：御殿場 



北海道

北海道CC 大沼コース 
ザ・ノースカントリーゴルフクラブ 
ノーザンアークゴルフクラブ 
北海道クラシックゴルフクラブ 
PGM桂ゴルフ倶楽部 

東北



岩手県
岩手沼宮内カントリークラブ







宮城県
利府ゴルフ倶楽部 
仙台ヒルズGC 

関東

茨城県
石岡ゴルフ倶楽部 
セントラルゴルフクラブ
ジェイゴルフ霞ヶ浦 
美浦ゴルフ倶楽部 
セゴビアゴルフクラブ イン チヨダ 

神奈川県
大箱根カントリークラブ 

千葉県
佐原カントリークラブ
アクアラインゴルフクラブ
姉ヶ崎カントリー倶楽部
総武カントリークラブ 総武コース 
グレートアイランド倶楽部
習志野CCキング・クイーンコース 
成田フェアフィールドGC
鶴舞カントリー倶楽部

栃木県
ジュンクラシック
ホウライカントリー倶楽部 
58ゴルフクラブ 
ロベ倶楽部 
西那須野カントリー倶楽部 
サンヒルズカントリークラブーウエストコース 
サンヒルズカントリークラブーイーストコース 

埼玉県
武蔵丘ゴルフコース
久通CC

群馬県
赤城カントリー倶楽部
軽井沢高原G.C.

※  表示が付いているコースはVISION PLUS対応コースです (随時更新予定)

プレー画面の見方

ラウンドモード

ショット

川奈ホテルGC - 富士コ...
1 Hole Par 4 407yd

バックティーからの距離

Player 1
405.7yd 0 1st

プレイヤー名

残り距離 スコア 打数

風向き 風の強さ 2.44 m/s

残り距離 184 yd

選択クラブにおける
想定落下地点までの距離

現在地からの高低差 距離 219 yd
高さ -41.4 m

選択クラブにおける
想定落下地点

現在地

ティー高さ設定 Tee MENU

選択クラブ Driver ホワイト ティー

地面属性

打ち直しの残り回数

ピキラーモードでは飛距離ホ
ンズと
バネが

パッティング

高低差カラー表示
赤 = 標高高い、青 = 標高低い

カップまでの残り距離

カップまでの高低差

距離 5.56m
高さ 0.10m

左右の傾斜度合は白線のスピードで表示

スコアカードを見る (F7)

プレイヤー追加・削除 (F11)

視線を低くして見る (L)

打ち直し (F12)

リアルタイム順位を見る (F9)

ビュー調整 (V)

傾斜を見る (F6)

ドロップ (1打数) (O)

マイモ! 動画を見る (F8)

右・左打席選択 (S)

前方を見る (F2)

パットOK (K)

マイモ比較 (Ctrl+F8)

キャディー音声設定 (N)

ホール内距離案内を見る (I)

順番をスキップする (P)

GOLFZON LIVE 決済確認 (C)

勝ち点設定 (B)

目標を見る (Space Bar)

次のホールへ (F5)

バッグをレポートする (U)

オプション (O)

ラウンド終了(ESC)

閉じる (M)

飛距離調整

ラフ	バンカー	雨		
-10%	フェア ウェイ	グリーン	キャリー	ラン
	-20%	-40%	-10%	-50%

プレー画面の見方

練習場モード

ボールの弾道 (球の上がり方)

ボールの弾道 (左右の曲がり)

左・まっすぐ・右に飛んだ割合

0% 100% 0%

飛距離

ボールの初速

打ち出し角度

ボールの方向角

ターゲット基準の残り距離

MENU

ティー高さ設定

W Ball 17 Fairway

飛距離	163.9 yd
キャリー	147.6 yd
ボールスピード	47.4 m/s
打ち出し角度	16.1 °
方向角	R 0.7 °
バックスピン	4066.2 rpm
サイドスピン	L 474.6 rpm
残り距離	17.0 yd
左右距離	L 5.1 yd

統計データ

打数	飛距離	キャリー	打ち出し角度	ボールスピード	残り距離	左右距離	方向角	サイドスピン	バックスピン	フェース角	ヘッドスピード
1	249.7yd	233.4yd	12.7°	62.4m/s	35.7yd	R 18.9yd	R 3.9°	R 39.8	3551.7	R 0.1°	47.1m/s
2	231.6yd	200.5yd	5.7°	62.1m/s	12.9yd	R 0.5yd	L 2.2°	R 370.6	1865.8	R 1.8°	46.9m/s
3	220.7yd	185.8yd	3.8°	62.4m/s	15.0yd	R 15.0yd	R 2.4°	R 257.6	1120.4	R 1.2°	47.1m/s
4	234.4yd	202.7yd	5.4°	63.0m/s	21.1yd	L 14.6yd	L 3.9°	R 52.1	1791.3	R 0.2°	47.5m/s
5	220.8yd	204.5yd	17.2°	56.7m/s	4.0yd	R 3.4yd	L 0.4°	R 127.1	2949.6	R 0.6°	43.1m/s
6	242.0yd	223.9yd	11.0°	60.4m/s	24.3yd	R 7.2yd	L 1.4°	R 343.8	3436.9	R 1.7°	45.7m/s
7	232.0yd	216.3yd	17.0°	58.8m/s	22.0yd	R 18.1yd	L 0.2°	R 496.4	3027.5	R 2.4°	44.5m/s
8	256.5yd	234.7yd	8.7°	63.2m/s	40.1yd	R 14.7yd	R 0.8°	R 277.7	2977.6	R 1.3°	47.7m/s
9	160.8yd	143.9yd	23.2°	45.2m/s	59.3yd	R 11.5yd	L 2.6°	R 795.3	2186.6	R 3.9°	34.9m/s
10	241.4yd	223.6yd	11.3°	60.4m/s	29.8yd	R 20.2yd	L 0.2°	R 570.2	3455.7	R 2.8°	45.7m/s
平均	229.0yd	206.9yd	11.6°	59.5m/s	26.4yd	L 14.6yd R 12.2yd	L 1.5° R 2.4°	L 0.0 R 333.1	2636.3	L 0.0° R 1.6°	45.0m/s

直近10球のデータを見る

統計を見る [F7]

ドラコン大会 [F9]

プレイヤー追加・削除 [F11]

打球分析リセット [C]

ニアピン大会 [F10]

ビュー調整 [V]

目標を見る [space bar]

クラブ別飛距離測定 [A]

右・左打席選択 [S]

マイモ! 動画を見る [F8]

マイモ比較 [Ctrl+F8]

ショットキャンセル

オプション [O]

練習場終了[ESC]

閉じる [M]

スイング動画を見る

スコアアップの秘訣1：ショット前の最終確認

●STEP1 高低差の確認

右上のミニマップに注目！

打ち上げは、
強めに打つ or 番手を上げる

打ち下ろしは、
弱めに打つ or 番手を下げる



●STEP2 ライの確認

フェアウェイは影響ありませんが、
ラフ、バンカーはそれぞれ下図の影響をうけます。
クラブやふり幅、インパクトの強さで調整しましょう。

ラフ	バンカー	
		
-10%	フェアウェイ	グリーン
	-20%	-40%

●STEP3 風の確認

再び右上のミニマップに注目。風向きと風速を確認します。
ショットの微調整をするのを忘れなく。

微風	弱風	強風
影響少	中	大



スコアアップの秘訣2：パッティング

●STEP 1 状況確認

右上のミニマップに注目。
赤は高く、青は低いライを表します。
カップに向かうにつれて
青くなる場合は下りラインなので
強いパッティングは禁物です。



●STEP 2 高低差の確認

パッティング距離
= 残り距離 + (高低差 × 10)

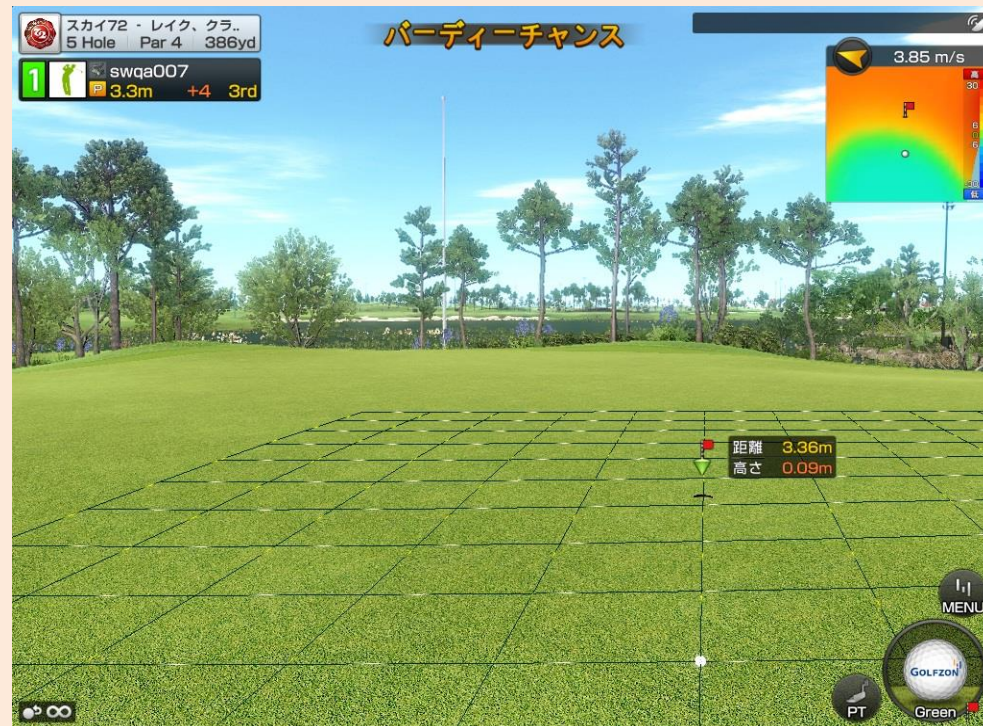


例) 残り距離：3.36m、高低差：上りの0.09m
 $3.36 + (0.09 \times 10) = 4.26\text{m}$
カップまで4.26mの距離感で打ちましょう。

●STEP 3 ラインの確認



流れる白い線の方向がラインを表します。
左へ流れるならフック、右ならスライズライン。
流れる速度が速いほど傾斜が大きく、曲がります。



●STEP 4 打ち出し方向の確認




T2VisionPLUS用マット



VisionPLUS用マット

アプリ利用方法



GOLFZON Global
アプリを設置



会員登録



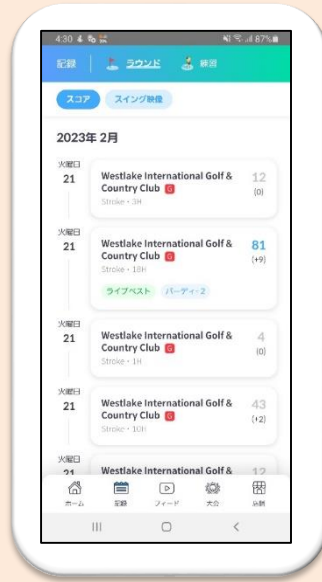
QRコード

いつでもどこでも、アプリでコンテンツを確認。

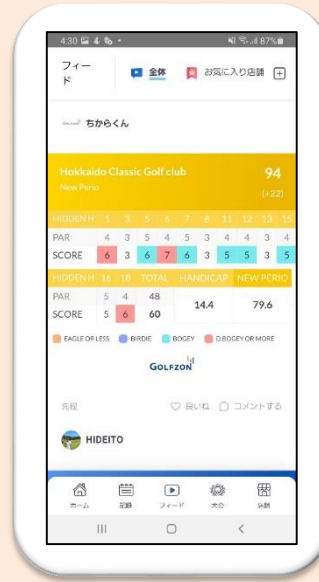
スマートログインで簡単にログインができ、データ分析、スイング動画など様々な情報が確認できます。



ホーム
ユーザー情報と編集
最近練習
ニュース



記録
ラウンドスコア
スイング動画
ラウンドレポート



フィード
投稿されたすべてのフィード
を閲覧可能
(動画、スコアカード)



大会
ストロークと新ペリア
各店舗の大会が観覧可能



店舗
店舗検索